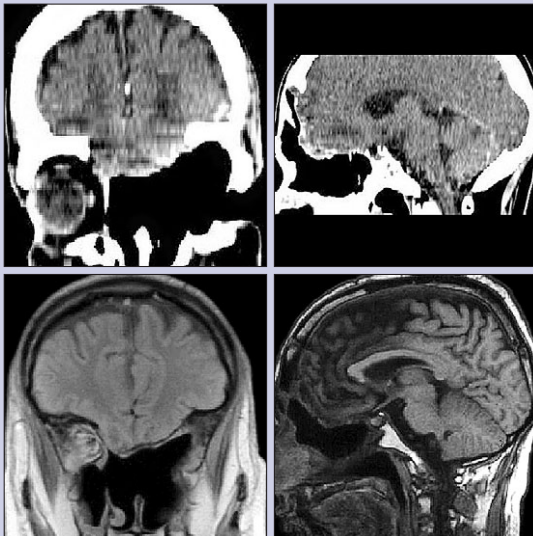


## КЛІНІЧНИЙ ДОСВІД

- 4 Субкраніальна мініінвазивна хірургія краніофасціальних пухлин — можливість зменшити ускладнення  
Паламар О.І., Гук А.П., Поліщук М.Є., Лукач Е.В., Оконський Д.І.

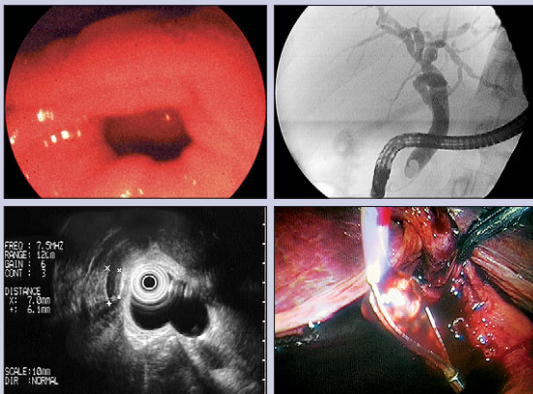
Subcanial Miniinvasive Surgery of Craniofacial Tumors — Possibility to Decrease Complications  
O.I. Palamar, A.P. Huk, M.E. Polischuk, E.V. Lucach, D.I. Okonskiy



- 10 Клінікоморфологічні особливості рецидивів гриж міжхребцевих дисків поперекового відділу хребта  
Хижняк М.В., Красиленко О.П., Новакович К.С.  
Clinical and Morphological Features of Recurrences Intervertebral Disc Herniations of Lumbar Spine  
M.V. Khyzhnyak, O.P. Krasylenko, K.S. Novakovich

- 13 Прогнозирование необходимости ревизии и дренирования холедоха при лапароскопической холецистэктомии  
Юлдашев А.Х.

The Prediction of the Revision and Drainage of Common Bile Duct During Laparoscopic Cholecystectomy  
A.Kh. Yuldashev



## КЛІНІЧНІ ДОСЛІДЖЕННЯ

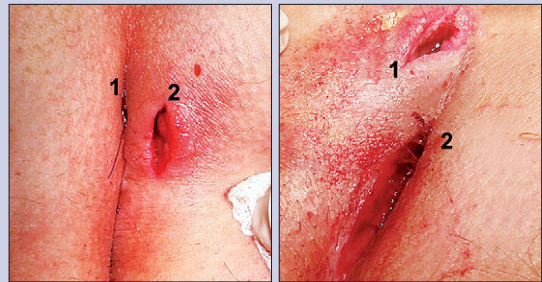
- 18 Наш досвід в лікуванні сечокам'яної хвороби у реципієнтів ниркового трансплантату  
Лісовий В.М., Савенков В.І., Андон'єва Н.М.

Our Experience in Treatment of Urolithiasis in Kidney Transplant Recipients  
V.N. Lesovoy, V.I. Savenkov, N.M. Andon'eva



- 22 Порівняльна оцінка ефективності методів радикального хірургічного лікування гострої пілонідальної хвороби  
Цема Є.В.

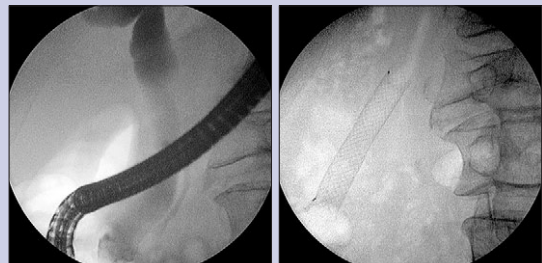
Surgical Treatment Pilonidal Sinus Disease — The Comparative Estimate of Effective of Radical Methods  
Ie.V. Tsema



## КЛІНІЧНІ СПОСТЕРЕЖЕННЯ

- 30 Клинический случай применения нитинолового стента при механической желтухе  
Цабєрябый А.А., Аксєнов И.Г., Снежинский С.И., Шептун Ю.Ю.

The Experience of Nitinol Stent Application for Mechanical Icterus  
A.A. Tcaberyabiy, I.G. Aksenov, S.I. Snezhinskiy, Yu.Yu. Sheptun



© Український журнал малоінвазивної та ендоскопічної хірургії, 2013

© Український Фонд підтримки та розвитку нейроендоскопії та ендоскопічної нейрохірургії, 2013

© ПАТ "Київський клінічний госпіталь", 2013

Все права захищені. Перепечатка матеріалів або їх частей в любом виде без письменного согласія держателя авторських прав будет преследоваться в судебном порядке.

© Ukrainian Journal of Minimally Invasive and Endoscopic Surgery, 2013

© Ukrainian Fund of the Support and Development of Neuroendoscopy and Endoscopic Neurosurgery. All rights reserved.

© Kiev's Clinical Hospital, Medical Corp.

All right reserved.