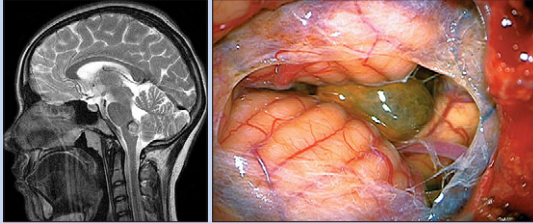


ХІРУРГІЧНІ ТЕХНОЛОГІЇ

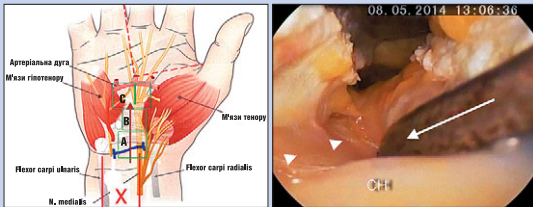
- 5 Хірургічне лікування субтенторіальних каверном головного мозку**
Смоланка В.І., Полішук М.Є., Возняк О.М., Обливач А.А., Смоланка А.В., Гаврилів Т.С.

Surgical Treatment of Infratentorial Cavernomas
V.I. Smolanka, M.E. Polishchuk, O.M. Voznyak, A.A. Oblivach, A.V. Smolanka, T.S. Havryliv



- 10 Методика ендоскопічної декомпресії серединного нерву у пацієнтів з синдромом карпального каналу**
Цимбалюк В.І., Ольхов В.М., Чирка Ю.Л., Горбатюк К.І.

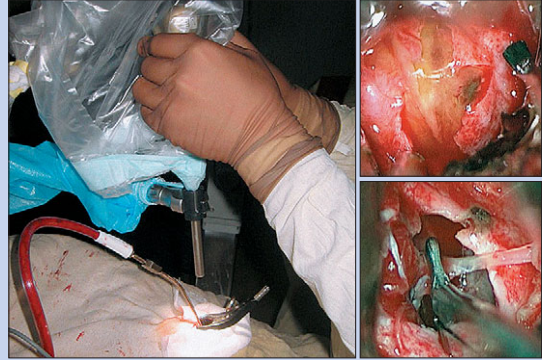
Method of Middle Nerve Endoscopic Decompression in Patients with Carpal Tunnel Syndrome
V.I. Tsymbaliuk, V.M. Olkhov, I.L. Chyrka, K.I. Horbatiuk



КЛІНІЧНИЙ ДОСВІД

- 15 Наш опыт использования экзоскопа в церебральной нейрохирургии**
Гук Н.А., Плавский П.Н., Яцик В.А., Кондратюк В.В., Мумлев А.О.

Our Experience of Exoscope in Cerebral Neurosurgery
N.A. Guk, P.N. Plavsky, V.A. Yatsyk, V.V. Kondratuk, A.O. Mumlev



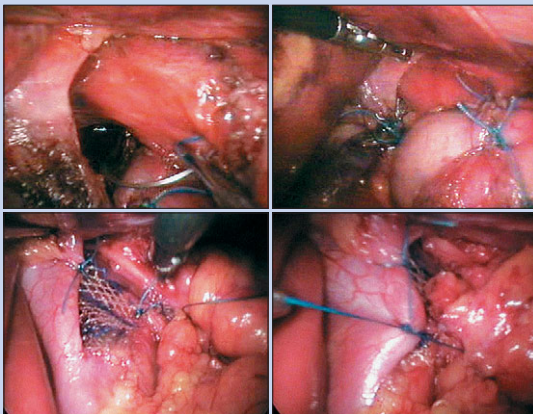
- 19 Порівняння клінічних, лабораторних, електро- та ехокардіографічних показників у жінок, що підлягали лапароскопічній холецистектомії та ударнохвильовій літотрипсії**
Стрільчук Л.М., Минзак В.В.

Comparison of Clinical, Laboratory, Electro and Echocardiographic Parameters in Women Which Underwent Laparoscopic Cholecystectomy and Shockwave Lithotripsy
L.M. Strilchuk, V.V. Mynzak

КЛІНІЧНІ ДОСЛІДЖЕННЯ

- 22 Сравнение лапароскопической круорографии и пластики облегченным сетчатым трансплантатом при больших грыжах пищеводного отверстия диафрагмы: предварительные результаты проспективного рандомизированного исследования**
Грубник В.В., Малиновский А.В.

Comparison of Laparoscopic Crural Repair and Lightweight Mesh Repair for Large Hiatal Hernias: Preliminary Results of Prospective Randomized Trial
V.V. Grubnik, A.V. Malynovskiy



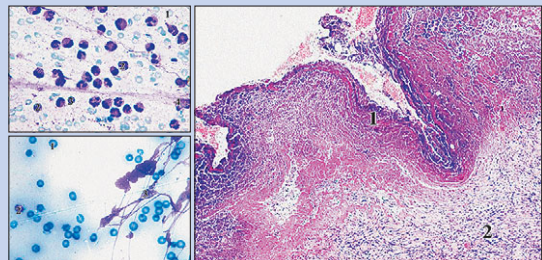
ЕКСПЕРИМЕНТАЛЬНІ ДОСЛІДЖЕННЯ

- 29 Рандомізоване дослідження порівняння ефективності великооб'ємних та малооб'ємних розчинів ПЕГ в різних схемах підготовки товстого кишківника до колоноскопії**
Нікішаєв В.І., Лазарчук В.М.

A Randomized Exploring for Comparison of the Efficacy of HighVolume and LowVolume Solutions of Polyethylene Glycol in Various Bowel Preparation Schemes for the Colonoscopy
V.I. Nikishaev, V.N. Lazarchuk

- 33 Особливості перебігу експериментальної контамінованої рани у кролів**
Бурковський М.І., Желіба М.Д., Чонопишук Р.М., Бевз В.О.

Features Of An Experimental Contaminated Wound In Rabbits
M.I. Burkovskiy, M.D. Zheliba, R.M. Chornopyschuk, V.O. Bevz



**МАТЕРІАЛИ VI З'ЇЗДУ
ВСЕУКРАЇНСЬКОЇ ГРОМАДСЬКОЇ ОРГАНІЗАЦІЇ
«АСОЦІАЦІЯ ЛІКАРІВ ЕНДОСКОПІСТІВ УКРАЇНИ»**

- 39 Програмное обеспечение эндоскопического подразделения – метод повышения эффективности его работы, стандартизации эндоскопической диагностики и ведения медицинской документации. Бойко Л.А., Никишаев В.И., Бабин С.С., Шлёмич С.Ф., Коротких А.Н., Коротких О.С., Удовихина Е.И., Лопатенко Д.Э., Шадрин О.В.
- 39 Можливості ендоскопічної ультрасонографії в лікуванні ускладнень панкреатиту Бурій О.М., Терешкевич І.С., Щербина С.І., Перерва Л.О.
- 40 Роль ендоскопії в діагностиці та лікуванні захворювань тонкої кишки Бурій О.М., Гомоляко І.В., Башир-Заде Т.А., Атаманський І.М.
- 40 Випадок перфорації анатомічно зміненого стравоходу (стриктура після хімічного опіку), як наслідок технічно нескладного видалення стороннього тіла гнучким ендоскопом Бутницький Ю.І., Буцкін В.Л., Шпіляк С.О.
- 40 Опыт наблюдения редкого заболевания желудка, приведшего к кровотечению Ганжий В.В., Новохатний П.В.
- 41 Патологія анастомозів. Морфологічне дослідження Гомоляко І.В., Бурій О.М., Клочкова Н.Є.
- 41 Трансанальная эндоскопическая микрохирургия при лечении опухолей прямой кишки Грубник В.В., Дегтяренко С.П., Воротынцева К.О.
- 41 Особливості ендоскопічних методів лікування хворих з проксимальним стенозом жовчєвєдєних шляхів Дзвонковський Т.М., Дзвонковська В.В.
- 42 Эндоскопическая баллонная гидродилатация рубцовых стенозов пищевода Журавский В.К., Козачук А.М., Разумейко И.В.
- 42 Лапароскопия в диагностике поврежденной сегментов печени у пострадавших с закрытой травмой печени Капшитарь А.В.
- 42 Результати мінілапароскопії у больних с острой хирургической абдоминальной патологией в начальный период освоения методики Капшитарь А.В.
- 43 Неспецифические гранулемы в эндоскопической микрохирургии гортани Клочков Е.И., Минин Ю.В., Савченко Т.Д.
- 43 Частота циліндричної метаплазії (CLE) слизової оболонки (СО) стравоходу у хворих на герх Крилова О., Сімонова О., Тарабаров С., Белова Л., Фещенко С., Саусь І., Демєтій Н., Тріполко Т.
- 44 Гіперплазія брунерових залоз: ендоскопічна діагностика і лікування Корп'як В.С., Бондаренко В.В.
- 44 Образование язвы желудка вследствие наличия инородного тела Кузнецов Г.Э., Трофимов Н.В.
- 45 Прєдиктори гострого панкреатиту після ендоскопічної рєтромаєної холангіопанкреатоєрафії Кушнірук О.І., Клєцко І.Я., Тумає І.Я.
- 45 Хірургія одного доступу (SILS) в лікуванні поєдної патології органів черевної порожнини та малого тазу Литвиненко О.М., Лукєча І.І., Колєсник А.В., Грєбін Р.М.

**МАТЕРІАЛИ VI З'ЇЗДУ
ВСЕУКРАЇНСЬКОЇ ГРОМАДСЬКОЇ ОРГАНІЗАЦІЇ
«АСОЦІАЦІЯ ЛІКАРІВ ЕНДОСКОПІСТІВ УКРАЇНИ»**

- 45 Ендоскопічне лікування холєдохолєє як причини гострого некротизуючого панкреатиту Лисює Ю.С., Кушнірук О.І., Бокотєй І.А., Когут Л.М.
- 46 Роль лапароскопической фундопликации в лечении высланного цилиндрическим эпителием пищевода с тонкокишечной метаплазией Малиновский А.В., Грубник В.В.
- 46 Ендоскопічне лікування варикозно розширєних вен стравоходу і шлунка Матвїйчук Б.О., Рачкевич С.Л., Тумає І.М., Кушнірук О.І., Артюшенко М.Є., Бубняє М.О., Сало В.М.
- 46 Клініко-єндоскопічні особливості гострого некротизуючого єзофаєгїту – “чорний стравохїд” Матвїйчук Б.О., Тумає І.М., Когут Л.М., Склярєв П.О., Ярмолює А.О.
- 47 Особливості ерозивно-виразкових ураженє верхніх відділів травного каналу у дїтей Матвїйчук Б.О., Няньковський С.Л., Квіт Д.І., Іванців В.А., Ющик Л.В., Томків Я.В., Шевчук В.О.
- 47 Застосування “месалазину” в післяопераційному періоді після єндоскопічних операцій на товстїй кишці при неоплазіях Нікішаєв В.І., Болотських М.О., Садовий В.Ю.
- 48 Стороннє тїло товстого кишківника Нікішаєв В.І., Садовий В.Ю., Болотських М.О.
- 48 Ендоскопічні рєзекційні втруєання у хворих з пухлинними ураженнями великого сосочка дванадцятипалої кишки Огородник П.В., Дєйниченко А.Г., Литвин О.І., Стоєолоє А.В.
- 49 Досвід виконання лапароскопічної гепатикоеєєностомїї у хворих з ієтерогєєними пухлинами периаєпулярної зони Ничитайло М.Ю., Кондратює О.П., Хїлько Ю.О., Кондратює В.А., Єрмає Н.А.
- 49 Застосування капсульної єндоскопії та двобалонної єндоскопії в діагностиці захворювань тонкого кишківника Пирогєвський В.Ю., Сорєкін Б.В., Задорожній С.П., Тараненко А.О., Злобєнєць С.О., Ляшенєо М.М., Плем’яник С.В., Грєчана У.І., Ноєє А. Дж.
- 49 Випадок первинного раку дванадцятипалої кишки Патїй А.Р., Шаварєв Ю.І.
- 50 Видалєння стороннього тїла з порожньої кишки Патїй А.Р.
- 50 Ендоскопічна оцїнка змін трахеї і бронхів у паєєєнтів з хронїчними сторонніми тїлами трахеобронхїального дерева Ремєвський В.М.
- 50 Лапароскопічна рєзекція печїнки Скумс А.В., Шкарбан В.П., Литвин О.І., Міхальєвський В.П., Скумс А.А.
- 50 Випадок В-клїтинної лїмфоми дванадцятипалої кишки Тумає І.М., Кушнірук О.І., Гумен І.Л., Гула Г.В., Назар Н.Я.
- 51 Эндоскопическая подслизистая диссекция полипа желудка с переходом на двенадцатиперстную кишку Яковенко В.А.
- 51 Эндоскопическая подслизистая диссекция единым блоком гигантских латерально распространяющихся опухолей (LST) толстой кишки Яковенко В.А.