

ІНФЛЯЦІЯ ТА ЇЇ ВПЛИВ НА ЕКОНОМІКУ УКРАЇНИ

Постановка проблеми. Інфляція є однією з найбільш гострих проблем сучасного розвитку економіки в Україні та в багатьох країнах світу, негативно впливаючи на всі сторони життя суспільства. Інфляція є причиною та наслідком циклічності економіки, основним фактором впливу на добробут країни, визначальним чинником ВВП, параметром купівельної спроможності валюти та результируючим показником ефективності монетарної політики держави. Актуальність проблеми для України зумовлена відсутністю налаштованого механізму регулювання інфляційних процесів. Тож, дослідження еволюції інфляційних процесів в Україні дозволить зрозуміти причини її сьогодні та інструменти її регулювання в майбутньому.

Високий рівень інфляції руйнує грошову систему, провокує втечу національного капіталу за кордон, послаблює національну валюту, сприяє її витісненню у внутрішньому обігу іноземною валютою, підриває можливості фінансування державного бюджету. Завдяки тому, що інфляція в негативному плані кардинально впливає на життя суспільства в цілому, вона посідає одне з перших місць серед найбільш гострих і актуальних проблем, пов'язаних з економічним розвитком України. Результатом її прогресії є знецінення праці, знищення заощаджень юридичних і фізичних осіб, перешкоджання довгостроковим інвестиціям та загальному економічному зростанню. Саме тому вибрану тему слід вважати актуальною.

Аналіз останніх досліджень і публікацій. Теоретичну основу вивчення інфляції становлять праці відомих класиків економічної науки, таких як Дж. М. Кейнс [1] та М. Фрідман. Серед вітчизняних науковців дослідженню інфляційного процесу присвячені наукові праці А.С. Гальчинського, М.І. Савлука, П.В. Круш, В.С. Марцина та ін. Питання щодо сутності, змісту, причин виникнення інфляції, напрямів боротьби з нею серед вчених економістів не мають єдиного підходу. Серед вітчизняних та російських науковців дослідженню інфляційного процесу були присвячені численні наукові дослідження. Так, Ю.М. Ганусик досліджував етапи еволюції інфляційних процесів в Україні, а також форми виявлення інфляції, які відрізняються у різних країнах світу. Також він описав закономірності інфляційного процесу в Україні та зв'язок інфляції з циклами економічного розвитку.

Л.В. Тіверіадська та А.М. Якименко у своїй праці дослідили причини інфляції, серед яких виділили як внутрішні, так і зовнішні чинники. Були описані наслідки інфляційних процесів та заходи антиінфляційного регулювання.

Напрями подолання негативних наслідків інфляції досліджували О.І. Барановський, О.І. Уткіна, Я.А. Жаліло та ін. О.І. Барановський у своїй монографії

«Фінансова безпека в Україні» також торкнувся питання інфляції. Розділ «Грошовий обіг та інфляційні процеси: безпечний вимір» дає чітке уявлення про безпеку грошового обігу, інфляційних процесів, стан грошової маси в Україні, проблеми, що супроводжують грошовий обіг, та вплив інфляції на соціально-економічний розвиток держави, а також шляхи забезпечення різновидів фінансової безпеки [1]. О.І. Уткіна проаналізувала необхідність таргетування інфляції в Україні, тобто необхідність уведення офіційного значення інфляції Національним банком України, описала передумови та наслідки введення цього монетарного режиму. Я.О. Жаліло стверджував, що для подолання інфляції потрібно застосовувати активну монетарну політику. Як і О.І. Уткіна він також дискутує про таргет та про його вплив на інфляційні процеси.

Різноманіття підходів пов'язано з тим, що інфляція у різні часові періоди була спричинена різними факторами внутрішнього та зовнішнього впливу, а відповідно й інструменти збалансування інфляційних процесів та подолання їх негативних наслідків у кожному випадку різні.

Метою статті є аналіз причинно-наслідкових зв'язків динаміки інфляційних процесів в Україні та імплементація зарубіжного досвіду застосування інструментів антиінфляційної політики.

Виклад основного матеріалу дослідження. Інфляція як специфічна властивість паперових грошей відома вже кілька століть. Інфляція – це знецінення грошей, що виявляється через зростання цін. Інфляція вимірюється динамікою цін. Вона є обернено пропорційною величиною до цінової динаміки. Якщо впродовж року ціни зросли на 20 відсотків, то можна сказати, що на такий самий відсоток знецінилися гроші [2, с. 453]. У світі немає країни, яка б в останні десятиліття тією чи іншою мірою не зазнала втрат від інфляції. Інфляція призводить до різних наслідків для підприємства, держави і домогосподарств, обумовлюється чинниками впливу на всіх рівнях національної економіки, що відображено в моделі впливу інфляції на рівні національної економіки. Але оскільки в умовах ринкової економіки національний продукт створюється на рівні окремого господарюючого суб'єкта, тобто економічне зростання їм і забезпечується, то і виконання функцій і завдань держави безпосередньо залежить від ефективності функціонування підприємства. При цьому добробут людини або домогосподарства також залежить від ефективної діяльності суб'єктів господарювання, особливостей і вчасності регулюючих впливів державних органів. Важливою складовою підвищення конкурентоспроможності підприємств та його продукції слід визнати зміну якості про-

дукції, і зміну ефективності виробника, які ґрунтуються на інноваціях та можуть забезпечити валютні надходження до бюджету. Наслідки дії інфляції характеризуються такими показниками як: ВВП, частка збиткових підприємств, фінансовий результат до оподаткування, рівень рентабельності (збитковості) операційної діяльності підприємств, обсяг реалізованої промислової продукції, індекс споживчих цін. Оскільки зміна доходів товаровиробників та витрат виробництва відображається через обсяг реалізованої про-

дукції (рис. 1), то слід відзначити певні особливості, які спостерігаються у промисловості. Так, у 2010 р. порівняно з 2014 р. мало місце деяке збільшення обсягів реалізації продукції, а у 2015 р. різке збільшення даного показника відбулось за рахунок підвищення цін, тобто під впливом дії інфляції. Така тенденція є негативною, оскільки дана тенденція ґрунтується також на структурі витрат підприємств, що складає ціну продукції та послуг, тобто включає підвищені ціни на сировину та матеріали.

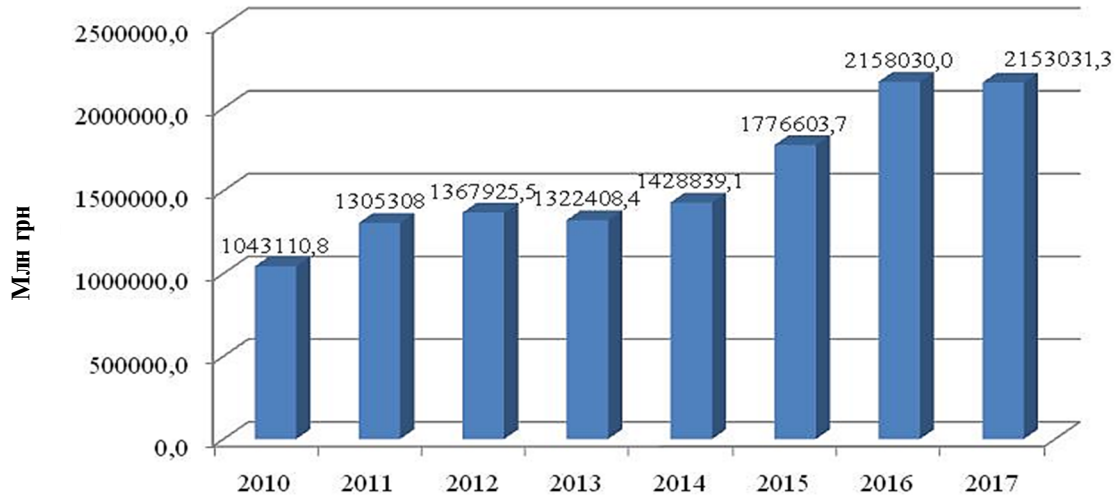


Рис. 1. Обсяг реалізованої промислової продукції за період 2010-2017 рр., млн грн [3]

У цілому варто відзначити, що за аналізований період найважчими для промисловості були 2010 та 2013 рр. Саме за цей період спостерігається тенденція зниження практично всіх показників діяльності, що суттєво відкинуло галузі промисловості у розвитку назад через відсутність коштів для забезпечення безперервності виробництва, диверсифікації продукції, здійснення модернізації та оновлення. Оскільки розмір ВВП свідчить про здатність держави забезпечувати соціальний добробут суспільства за рахунок того, що вироблено на території країни, а його динаміка дозволить прогнозувати можливості розвитку, то він потребує додаткової уваги з позиції обґрунтування здійснення ключових реформ. Якісну оцінку інфляції доцільно проводити з позиції індексів цін споживачів та виробників промислової продукції в динаміці (рис. 2), що дозволить охарактеризувати їхню відповідність промисловій та ціновій політиці в економіці. Так, за 2006 – 2014 рр. спостерігалася певна узгодженість у зростанні та падінні даних показників, що свідчить про те, що має місце відстрочена інфляція, ініційована зростанням витрат виробників промислової продукції, яка неминуче буде компенсована зростанням цін на споживчі товари та послуги.

Разом з тим, у 2015 р. мало місце різке падіння індексу цін виробників промислової продукції на 6,2% порівняно з 2014 р., оскільки значно скоротився виробничий попит та, як наслідок, виробництво даних товарів скорочується, що не дозволяє, навіть, отримувати амортизацію в повному обсязі, знижуючи перспективи оновлення технологічних процесів. Індекс цін споживачів зріс за один рік майже на 20%, що характеризує подальше зростання споживчого кошика, на який населення використовує свої заощадження та купує імпортовані товари, в ціні яких включена ціна девальвованої гривні. У 2016 р. індекс споживчих цін впав на 30,9%, відображаючи очікування населення

стабілізації цін на товари та послуги, оскільки ціни на них вже мають граничні значення як до його купівельної спроможності, так і наближення до закордонних аналогів, що загрожує вітчизняним товаровиробникам заміщенням їхньої продукції імпортною у більш широкому масштабі. Суттєве зниження індексу цін виробників промислової продукції на 19,2% спостерігалось у 2017 р. порівняно з 2016 р., у той час, коли індекс цін споживачів у 2017 р. зріс за один рік на 1,3%.

Згідно прогнозів НБУ інфляційні процеси в Україні починають скорочуватись слабкими темпами. Так прогноз з інфляції на 2017 р. складає 9,1% та у 2018 році – 6% відповідно. Достатньо великий показник інфляції у 2017 р. пов'язаний з подвійним збільшенням мінімальної заробітної плати.

Проте у 2018 році інфляція повернеться до центральних значень цільового діапазону. У середньострокових перспективах буде очікуватись стабілізація базової інфляції на рівні 5% на основі проведення ефективної фінансової та монетарної політики. Адміністративно-регульована інфляція виступатиме основним чинником зниження темпів інфляції у 2017-2018 рр., оскільки окремі тарифи вже були збільшені до обґрунтованого ринкового рівня. Аналізуючи інфляційні процеси в Україні, дослідники виділяють такі причини:

1. Науково-технічний прогрес не стоїть на місці, тому з роками технічне обладнання дорожчає і виникає потреба оновлювання виробництва. Відповідно для цього потрібні додаткові кошти, це провокує подорожчання грошових ресурсів, а також підвищує інфляцію.

2. Розширення банками кредитної діяльності. Якщо масштаби кредитування розширюються у сфері реальних потреб економіки, то це викликає посилення емісії кредитних грошей, а також призводить до зростання платоспроможного попиту.

3. Занадто великі інвестиції в одні сектори економіки, а в інші – недовік інвестицій, призводить до зайвого виробництва одних товарів і до нестачі інших. Через це з'являються диспропорції в економічній системі, а також і в галузі грошового обігу.

4. Відсутність балансу між доходами та витратами. У цьому випадку з'являється дефіцит бюджету, який призводить до зростання грошової маси, через виготовлення нових грошових знаків [9].

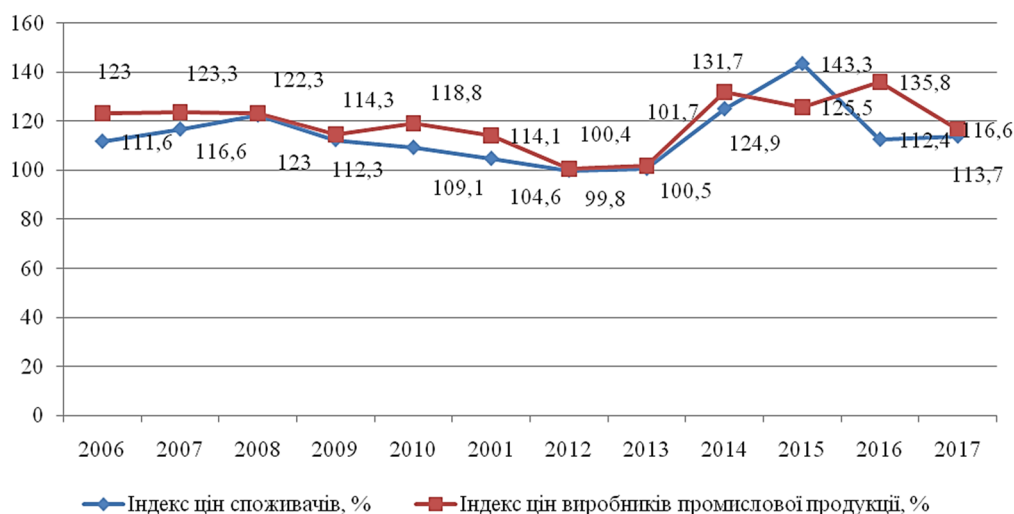


Рис. 2. Динаміка індексів цін споживачів та виробників промислової продукції за 2006 – 2017 рр., % (у цінах попереднього року) [3]

На рис. 3 можна побачити динаміку рівня інфляції України порівняно з країнами ЄС з 2009 по 2017 рр. Інфляція в ЄС розраховується на основі гармонізованого індексу споживчих цін на товари та послуги. Цей індекс розраховується однаковою метою

у всіх країнах ЄС, використовуючи єдиний набір визначень, а також список товарів і послуг. Розглянемо рівень інфляції на прикладі ЄС, який об'єднує 28 країн (рис. 3) [12].

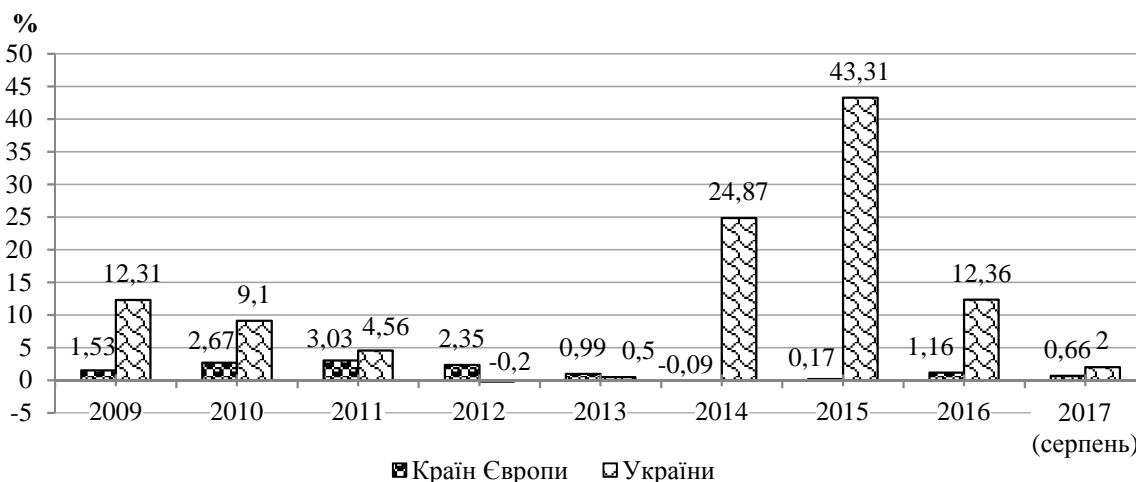


Рис. 3. Рівень інфляції України 2009–2017 рр., %

Розроблено авторами на основі джерела [12].

Тож, у 2014 р. у ЄС зафіксовано дефляцію (0,09%), яка є протилежною інфляції. За даними 2016 р. ЄС займає 5 місце за рівнем інфляції в світі. У результаті проведеного аналізу індексу інфляції можна зробити висновки, що для економіки сучасної України проблема інфляції є гострою актуальною, зростання цін на споживчі товари призводить до поглиблення негативних соціально-економічних наслідків.

До негативних наслідків інфляційних процесів можна віднести зниження реальних прибутків населення, знецінення заощаджень. Для вітчизняної інфляції основними формами виявлення є підвищення

цін на товари і послуги, зниження курсу гривні, зниження купівельної спроможності населення, зростання заборгованостей по кредитам, збільшення дефіциту державного бюджету та інші форми [7, с. 20].

Тож, вважаємо, що в умовах євроінтеграційного курсу економічної політики України досвід європейських країн та інших високорозвинених країн щодо встановлення контролю над інфляцією може бути корисним для України, слід здійснити імплементацію досвіду регулювання інфляційних процесів в економічну політику України. У таблиці подано заходи, до яких вдавалися високорозвинені країни світу.

Зарубіжний досвід методів антиінфляційного регулювання

Методи	Заходи антиінфляційного регулювання
«Рейганоміка»	Основні практичні заходи антиінфляційної політики звелись до зменшення дефіциту державного бюджету США за рахунок скорочення перш за все непродуктивних витрат. Так, Р. Рейган скоротив чисельність державного апарату на 100 тис. чоловік. Одночасно було вжито низку заходів з посилення мотивації до праці та проведено податкову реформу, яка дала змогу корпораціям направити значні кошти на збільшення виробництва продукції та переоснащення виробництва. Усе це дало свої позитивні результати і вже в кінці 1980-х років інфляція в США знизилась до прийнятного рівня 4-5% річних [1]
«Нова Бразилія»	Запроваджена на початку 90-х років минулого століття президентом Ф. Коллором. Вказані заходи уряду Бразилії призвели до заморожування банківських вкладів. Більша частина грошової маси (до 80%) була вилучена з обігу на цілих 18 місяців. Усе це дало позитивні наслідки. Інфляція в Бразилії було приборкано, а в економіці почалось певне пожвавлення [1, с. 6]
Інфляційне таргетування	Режим, за якого держава, як правило, в особі центрального банку встановлює кількісний орієнтир (таргет) інфляції
Дефляційна політика	Передбачає проведення заходів у грошово-кредитній політиці щодо розвитку конкуренції, захисту внутрішнього ринку, залучення іноземних інвестицій, збільшення доходів та скорочення видатків державного бюджету
Політика доходів	Передбачає фіксацію цін та замороження заробітної плати, а також її обмеження за допомогою податків

В Україні досить важко запровадити всі інструменти з методів, які подані вище, тому що це досить затратний процес як в плані грошей, так в плані часу.

Отже, вважаємо основними напрямками вдосконалення антиінфляційної політики в Україні повинні бути:

1. Розробка комплексних державних програм розвитку галузей економіки, які сприяють створенню конкурентного, наукомісткого та високо-технологічного виробництва, особливо в агропромисловому комплексі та IT-індустрії.

Удосконалення монетарної політики Національного банку України, яка повинна полягати у кредитуванні ефективного виробництва в пріоритетних секторах економіки, застосування інструменту продуктивної емісії (тобто випуску грошей, які мають спрямування на розвиток реального виробництва), яка через кредитний канал сприяє зростанню виробництв, імпортозаміщення, насиченню внутрішніх ринків вітчизняними товарами, зростанню зайнятості та заробітної платні. Як результат, збільшення зайнятості та заробітної платні буде стимулювати попит виробництво на внутрішніх ринках, що збалансує розвиток внутрішнього ринку та стримує інфляцію [3, с. 14].

2. Проведення більш жорсткої антимонопольної політики держави. Як показав аналіз за минулі роки, монополізація виробництв в Україні залишилася достатньо високою, тому необхідно застосовувати нові методи для боротьби з монополіями. Антимонопольний комітет повинен передбачати чіткий механізм поділу підприємств, сформулювати принципи появи нових учасників на ринках, регіональний або галузевий розподіл. Подібні реформи було здійснено на паливно-енергетичному ринку ЄС, які мають на меті посилити конкуренцію відносно постачання та розподілу енергоресурсів. Наприклад, пакет законів «Третій енергопакет», який містить правила та нормативи, що сприяють послабленню контролю постачальників за розділними мережами та трубопроводами, які мають знаходитись у власності незалежних один від одного підприємств або операторів. Тобто, такі заходи зі сторони держави посилять конкуренцію між підприємствами у стратегічних галузях. Слід відзначити, що ре-

алізувати такі ініціативи необхідно після створення якісних правових нормативів і механізмів [3, с. 21].

3. Стабілізація валютного ринку через реформи валютного, банківського та монетарного регулювання, які направлені на збалансованість розвитку валютного ринку, підтримку розвитку експортоорієнтованих виробництв з високою доданою вартістю та створення позитивних стимулів для заведення в країну валютної виручки експортерів.

4. Стабілізувати споживчий ринок за допомогою створення системи стимулювання розвитку малого бізнесу у сфері товарів і послуг. Доцільно ввести державні кредити, які спрямовуються на оренду виробничих будівель і приміщень, а також надання лізингового кредиту на оренду техніки та устаткування (з можливістю послідовного викупу), а також здійснити страхування малих підприємств на перші 5 років їх діяльності, коли ризики банкрутства є достатньо високими [3, с. 177].

Висновки. Таким чином, інфляція – це складний багатопрофільний процес, який впливає на ціноутворення та завдає серйозної шкоди економіці країни. Інфляція неодмінно призводить до кризи державних фінансів. Через неї реальна вартість доходів бюджету постійно зменшується, тому державі доводиться зменшувати свої витрати.

Дослідження інфляційних процесів в Україні та ЄС, дає можливість зробити висновок, що інфляційні процеси були спричинені низкою факторів та мають різні форми прояву. Критична ситуація в країні вимагає запровадження ефективних заходів щодо подолання інфляції із урахуванням зарубіжного досвіду, серед яких: ліквідація тіньової діяльності в країні; контроль за грошовим обігом; подолання бідності; стабілізація рівня цін. Тож перспективами подальших досліджень повинні стати інструменти прогнозування інфляційних процесів з розробкою засобів збалансування її наслідків.

Заходи по оздоровленню фінансової ситуації в Україні дадуть позитивні результати лише за умови початкового, обов'язкового і суттєвого оздоровлення фінансів базової ланки економіки – фінансів підприємств та організацій, ефективного стимулювання ділової активності та підприємництва.

Список використаних джерел

1. Кейнс Дж. М. Общая теория занятости, процента и денег. Москва: Гелиос АРВ, 2002. 352 с.
2. Гальчинський А.С., Єщенко П.С., Палкін Ю.І. Основи економічних знань: навч. посіб. – 2-ге вид., перероб. і допов. Київ: Вища школа, 2002. 543 с.
3. Офіційний сайт Державної служби статистики України. URL: <http://www.ukrstat.gov.ua>.
4. Ганусик Ю.Б. Закономірності розвитку інфляції в Україні в умовах циклічності. *Глобальні та національні проблеми економіки*. 2015. Вип. № 5. С. 818–825.
5. Олійник С.М. Інфляція по-новому. *Експрес*. 2015. № 7. С. 13–15.
6. Петрик О.А., Стельмах В.С. Обмінний курс, інфляція та конкурентоспроможність економіки. *Вісник НБУ*. 2001. № 9. С. 3–7.
7. Скрипник А. Інфляція, фактори впливу та інструменти регулювання. *Вісник НБУ*. 2003. № 9. С. 13–15.
8. Тиверіадська Л.В., Якименко А.М. Інфляційні процеси та їх соціально-економічні наслідки в Україні. *Економічний простір*. 2016. № 93. С. 175–188.
9. Уткина О. Необхідність таргетування інфляції в Україні. *Економіст*. 2014. № 12. С. 19–22.
10. В Україні рекордна за 20 лет інфляція. URL: <http://nv.ua/publications/41-72843.html>.
11. Інфляція в Україні: минуле, сьогодні та майбутнє. URL: <http://voxukraine.org/2016/03/31/inflation-in-ukraine-past-present-and-future-ukr/#imageclose-7561>.
12. Глобальний аналіз базових макроекономічних показників України 2013–2016 рр. URL: <http://publicaudit.com.ua/reports-on-audit/analiz-bazovykh-makroekonomichnykh-pokaznykiv-ukrayiny-2013-2016-rr>.
13. Індекс інфляції в Україні в 2017 році. URL: <http://graphiart.com.ua/indeks-inflyakci%D1%97-v-ukra%D1%97ni-v-2017-roci>.
14. Офіційний сайт Національного банку України. URL: <http://www.bank.gov.ua>.
15. Уровень инфляции в Европейском Союзе в 2016 году. URL: <https://www.statbureau.org/ru/europe-an-union/inflation>.
16. Шабалина Л.В., Капко А.В. Мировой рынок продовольственных товаров. *Економічний вісник Донбасу*. 2017. №2(48). С. 90–99.
4. Hanusyk Yu.B. (2015). Zakonomirnosti rozvytku inflatsii v Ukraini v umovakh tsyklichnosti [Patterns of inflation in Ukraine in terms of cyclicity]. *Hlobalni ta natsionalni problemy ekonomiky – Global and national problems of economy*, Issue 5, pp. 818–825 [in Ukrainian].
5. Oliinyk S.M. (2015). Inflatsiia po-novomu [Inflation in a new way]. *Ekspres – Express*, 7, pp. 13–15 [in Ukrainian].
6. Petryk O.A., Stelmakh V.S. (2001). Obminnyi kurs, inflatsiia ta konkurentospromozhnist ekonomiky [Exchange rate, inflation and competitiveness of the economy]. *Visnyk NBU – Bulletin of the National Bank of Ukraine*, 9, pp. 3–7 [in Ukrainian].
7. Skrypnyk A. (2003). Inflatsiia, faktory vplyvu ta instrumenty rehuliuвання [Inflation, Impact Factors and Regulation Instruments]. *Visnyk NBU – Bulletin of the National Bank of Ukraine*, 9, pp. 13–15 [in Ukrainian].
8. Tiveriadska L.V., Yakymenko A.M. (2016). Inflatsiini protsesy ta yikh sotsialno-ekonomichni naslidky v Ukraini [Inflationary processes and their socio-economic consequences in Ukraine]. *Ekonomichnyi prostir – Economic space*, 93, pp. 175–188 [in Ukrainian].
9. Utkyna O. (2014). Neobkhdnist tarhetuvannia inflatsii v Ukraini [The need for inflation targeting in Ukraine]. *Economist*, 12, pp. 19–22 [in Ukrainian].
10. V Ukraini rekordnaya za 20 let inflatsiia [Ukraine records record inflation in 20 years]. *nv.ua*. Retrieved from <http://nv.ua/publications/41-72843.html> [in Russian].
11. Inflatsiia v Ukraini: mynule, sohodennia ta maibutnie [Inflation in Ukraine: Past, Present and Future]. *voxukraine.org*. Retrieved from <http://voxukraine.org/2016/03/31/inflation-in-ukraine-past-present-and-future-ukr/#imageclose-7561> [in Ukrainian].
12. Hlobalnyi analiz bazovykh makroekonomichnykh pokaznykiv Ukrainy 2013–2016 rr. [Global Analysis of Basic Macroeconomic Indicators of Ukraine 2013-2016]. *publicaudit.com.ua*. Retrieved from <http://publicaudit.com.ua/reports-on-audit/analiz-bazovykh-makroekonomichnykh-pokaznykiv-ukrayiny-2013-2016-rr> [in Ukrainian].
13. Indeks inflatsii v Ukraini v 2017 rotsi [The inflation index in Ukraine in 2017]. *graphiart.com.ua*. Retrieved from <http://graphiart.com.ua/indeks-inflyakci%D1%97-v-ukra%D1%97ni-v-2017-roci> [in Ukrainian].
14. Natsionalnyi bank Ukrainy [National Bank of Ukraine]. (n.d.). *bank.gov.ua*. Retrieved from <http://www.bank.gov.ua> [in Ukrainian].
15. Uroven' inflatsii v Yevropeyskom Soyuze v 2016 godu [European Union Inflation Rate in 2016]. *statbureau.org*. Retrieved from <https://www.statbureau.org/ru/europe-an-union/inflation> [in Russian].
16. Shabalina L.V., Kapko A.V. (2017). Mirovoy rynok prodovol'stvennykh tovarov [The World Food Market]. *Ekonomichnyi visnyk Donbasu – Economic Herald of the Donbas*, 2(48), pp. 90–99 [in Russian].

References

1. Keynes J. M. (2002). *General Theory of Employment, Interest, and Money*. Moscow, Gelios ARV [in Russian].
2. Halchynskyi A.S., Yeshchenko P.S., Palkin Yu.I. (2002). *Osnovy ekonomichnykh znan [Fundamentals of economic knowledge: teach. tool]*. – 2nd edition, remaking. and suppl.. Kyiv, Vyshcha shkola [in Ukrainian].
3. Derzhavna sluzhba statystyky Ukrainy [State Statistics Service of Ukraine]. (n.d.). *ukrstat.gov.ua*. Retrieved from <http://www.ukrstat.gov.ua/> [in Ukrainian].
4. Hanusyk Yu.B. (2015). *Zakonomirnosti rozvytku inflatsii v Ukraini v umovakh tsyklichnosti [Patterns of inflation in Ukraine in terms of cyclicity]*. *Hlobalni ta natsionalni problemy ekonomiky – Global and national problems of economy*, Issue 5, pp. 818–825 [in Ukrainian].
5. Oliinyk S.M. (2015). *Inflatsiia po-novomu [Inflation in a new way]*. *Ekspres – Express*, 7, pp. 13–15 [in Ukrainian].
6. Petryk O.A., Stelmakh V.S. (2001). *Obminnyi kurs, inflatsiia ta konkurentospromozhnist ekonomiky [Exchange rate, inflation and competitiveness of the economy]*. *Visnyk NBU – Bulletin of the National Bank of Ukraine*, 9, pp. 3–7 [in Ukrainian].
7. Skrypnyk A. (2003). *Inflatsiia, faktory vplyvu ta instrumenty rehuliuвання [Inflation, Impact Factors and Regulation Instruments]*. *Visnyk NBU – Bulletin of the National Bank of Ukraine*, 9, pp. 13–15 [in Ukrainian].
8. Tiveriadska L.V., Yakymenko A.M. (2016). *Inflatsiini protsesy ta yikh sotsialno-ekonomichni naslidky v Ukraini [Inflationary processes and their socio-economic consequences in Ukraine]*. *Ekonomichnyi prostir – Economic space*, 93, pp. 175–188 [in Ukrainian].
9. Utkyna O. (2014). *Neobkhdnist tarhetuvannia inflatsii v Ukraini [The need for inflation targeting in Ukraine]*. *Economist*, 12, pp. 19–22 [in Ukrainian].
10. *V Ukraini rekordnaya za 20 let inflatsiia [Ukraine records record inflation in 20 years]*. *nv.ua*. Retrieved from <http://nv.ua/publications/41-72843.html> [in Russian].
11. *Inflatsiia v Ukraini: mynule, sohodennia ta maibutnie [Inflation in Ukraine: Past, Present and Future]*. *voxukraine.org*. Retrieved from <http://voxukraine.org/2016/03/31/inflation-in-ukraine-past-present-and-future-ukr/#imageclose-7561> [in Ukrainian].
12. *Hlobalnyi analiz bazovykh makroekonomichnykh pokaznykiv Ukrainy 2013–2016 rr. [Global Analysis of Basic Macroeconomic Indicators of Ukraine 2013-2016]*. *publicaudit.com.ua*. Retrieved from <http://publicaudit.com.ua/reports-on-audit/analiz-bazovykh-makroekonomichnykh-pokaznykiv-ukrayiny-2013-2016-rr> [in Ukrainian].
13. *Indeks inflatsii v Ukraini v 2017 rotsi [The inflation index in Ukraine in 2017]*. *graphiart.com.ua*. Retrieved from <http://graphiart.com.ua/indeks-inflyakci%D1%97-v-ukra%D1%97ni-v-2017-roci> [in Ukrainian].
14. *Natsionalnyi bank Ukrainy [National Bank of Ukraine]*. (n.d.). *bank.gov.ua*. Retrieved from <http://www.bank.gov.ua> [in Ukrainian].
15. *Uroven' inflatsii v Yevropeyskom Soyuze v 2016 godu [European Union Inflation Rate in 2016]*. *statbureau.org*. Retrieved from <https://www.statbureau.org/ru/europe-an-union/inflation> [in Russian].
16. Shabalina L.V., Kapko A.V. (2017). *Mirovoy rynok prodovol'stvennykh tovarov [The World Food Market]*. *Ekonomichnyi visnyk Donbasu – Economic Herald of the Donbas*, 2(48), pp. 90–99 [in Russian].

Стаття надійшла до редакції 15.01.2019
Прийнято до друку 19.12.2019

Формат цитування:

- Бившев Р. О., Листопадов А. О. Інфляція та її вплив на економіку України. *Вісник економічної науки України*. 2019. № 2 (37). С. 3–7. doi: [https://doi.org/10.37405/1729-7206.2019.2\(37\).3-7](https://doi.org/10.37405/1729-7206.2019.2(37).3-7)
- Byvshev R. O., Listopadov A. O. (2019). Inflation and its impact on the economy of Ukraine. *Visnyk ekonomichnoi nauky Ukrainy*, 2 (37), pp. 3–7. doi: [https://doi.org/10.37405/1729-7206.2019.2\(37\).3-7](https://doi.org/10.37405/1729-7206.2019.2(37).3-7)