

УДК 531/534

И.В. Балабанов, Т.В. Балабанова

*Національний технічний ун-т України "КПІ" , Київ
E-mail: balabanova@gmail.com*

Разработка упругого подвеса заданной жесткости

В окремих випадках пружних систем, зокрема, в системах пасивного віброзахисту, потрібні строго регламентовані жорсткісні характеристики їх просторових пружних підвісів.

В дослідженні, що пропонується представлена методика визначення характеристик нових додаткових зв'язків, що забезпечують необхідні жорсткісні характеристики всьому пружному підвісу. Отримано аналітичні формули, що встановлюють однозначну залежність між матрицями жорсткості всього пружного підвісу і його окремими елементами. Розглянуто приклад аналітичного розрахунку пружного підвісу із заданими характеристиками.

Введение. В качестве объекта исследования рассматривается упругая пространственная конструкция, в соответствие которой ставится упорядоченная система из n узлов с упругими связями между ними. Причем 1-ый узел жестко связан с полюсом, а n -ый узел — с основанием. К тому же в рассматриваемой конструкции, с помощью дополнительно вводимой между узлами i и j новой упругой связи, существует возможность изменения жесткости между полюсом и основанием.

Целью представленных исследований является определение жесткостных характеристик новой упругой связи $\left(C_{[i,j]}^{(H)}\right)$, дополнительно вводимой в рассматриваемую конструкцию для получения заданной жесткости $\left(C_{[1,n](\forall k, k=\overline{2, n-1})}^{(H)}\right)$.

Решение задачи. Поставленная задача будет решаться с помощью метода узловых конденсаций (МУК) [1]. Абсолютно очевидно, что в результате соответствующих эквивалентных преобразований МУК, которые состоят в последовательном исключении узлов $(\forall k, k = \overline{2, n-1}, k \neq i, j)$ исходной системы, в общем случае получается система стандартного вида (рис.1), содержащая четыре узла $(1, i, j, n)$ и шесть межузловых упругих связей, характеризуемых соответствующими матрицами жесткости,

$$\begin{aligned} C_{[1,i]} &= C_{[i,1]}^T; C_{[1,j]} = C_{[j,1]}^T; C_{[1,n]} = C_{[n,1]}^T; \\ C_{[i,j]} &= C_{[j,i]}^T; C_{[i,n]} = C_{[n,i]}^T; C_{[j,n]} = C_{[n,j]}^T. \end{aligned} \quad (1)$$

Причем жесткость $C_{[1,n](i,j)}$ преобразованной согласно МУК эквивалентной системы в точности соответствует жесткости $C_{[1,n](\forall k, k=\overline{2, n-1})}^{(0)}$ исходной системы:

$$C_{[1,n](i,j)} \equiv C_{[1,n](\forall k, k=\overline{2, n-1})}^{(0)}. \quad (2)$$

Определим зависимость жесткостных характеристик результирующей матрицы жесткости $C_{[1,n](i,j)}^{(H)}$ упругой системы от новой (дополнительной) упругой связи $C_{(i,j)}^{(H)}$.

Расчет методом узловых конденсаций результирующей матрицы жесткости $C_{[1,n](i,j)}^{(H)}$ исследуемой упругой системы, при существовании между узлами i и j новой (дополнительной) упругой связи $C_{(i,j)}^{(H)}$, позволяет получить следующие матрицы жесткости при последовательном исключении узлов i и j в преобразованных системах (рис.2):

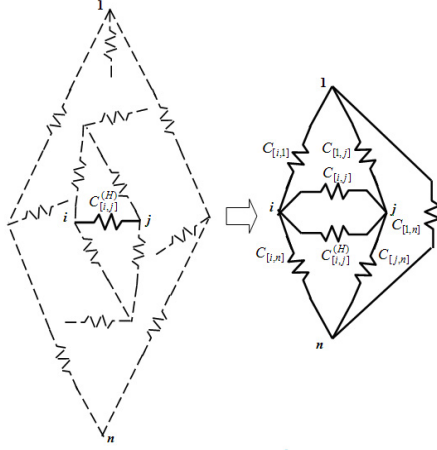


Рис. 1: Преобразование исходной системы в систему стандартного вида.

— исключенный i -ый узел,

$$C_{[1,n]}^{(H)}(i) = C_{[1,n]} + C_{[1,i]} \left(C_{[i,1]} + C_{[i,n]} + C_{[i,j]} + C_{[i,j]}^{(H)} \right)^{-1} C_{[i,n]};$$

$$C_{[n,1]}^{(H)}(i) = \left(C_{[1,n]}^{(H)}(i) \right)^T;$$

$$C_{[1,j]}^{(H)}(i) = C_{[1,j]} + C_{[1,i]} \left(C_{[i,1]} + C_{[i,n]} + C_{[i,j]} + C_{[i,j]}^{(H)} \right)^{-1} \times \\ \times \left(C_{[i,j]} + C_{[i,j]}^{(H)} \right); \quad C_{[j,1]}^{(H)}(i) = \left(C_{[1,j]}^{(H)}(i) \right)^T;$$

$$C_{[j,n]}^{(H)}(i) = C_{[j,n]} + \left(C_{[j,i]} + C_{[j,i]}^{(H)} \right) \times \\ \times \left(C_{[i,1]} + C_{[i,n]} + C_{[i,j]} + C_{[i,j]}^{(H)} \right)^{-1} C_{[i,n]}; \quad C_{[n,j]}^{(H)}(i) = \left(C_{[j,n]}^{(H)}(i) \right)^T, \quad (3)$$

— исключенные i -ый и j -ый узлы,

$$C_{[1,n](i,j)}^{(H)} = C_{[1,n](i)}^{(H)} + C_{[1,j](i)}^{(H)} \left(C_{[j,1](i)}^{(H)} + C_{[j,n](i)}^{(H)} \right)^{-1} C_{[j,n](i)}^{(H)}; \quad (4)$$

$$C_{[n,1](i,j)}^{(H)} = \left(C_{[1,n](i,j)}^{(H)} \right)^T.$$

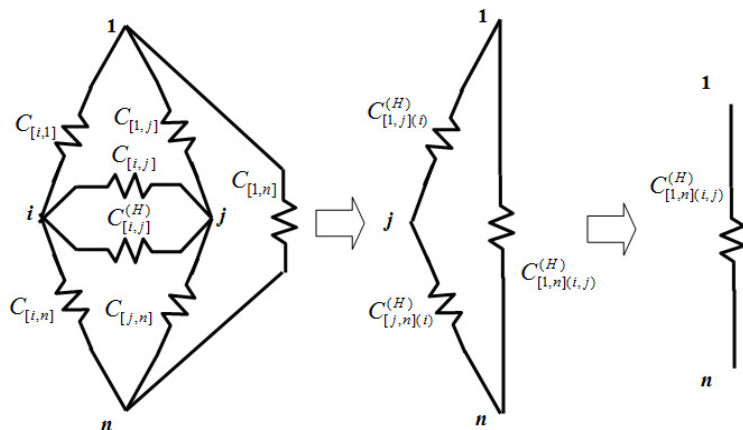


Рис. 2: Преобразование методом узловой конденсации системы стандартного вида.

В соответствии с выражениями (3) и (4) результирующая матрица жесткости $C_{[1,n](i,j)}^{(H)}$, при введении между узлами i и j новой упругой связи $C_{[i,j]}^{(H)}$, будет описываться следующим выражением:

$$C_{[1,n](i,j)}^{(H)} = C_{[1,n]} + (C_{[1,i]} + C_{[1,j]}) C_{\Sigma}^{-1} (C_{[i,n]} + C_{[j,n]}) -$$

$$- [C_{[1,i]} C_{\Sigma}^{-1} (C_{[1,j]} + C_{[n,j]}) - C_{[1,j]} C_{\Sigma}^{-1} (C_{[1,i]} + C_{[n,i]})] \times$$

$$\times C_H^{-1} [(C_{[i,1]} + C_{[i,n]}) C_{\Sigma}^{-1} C_{[j,n]} - (C_{[j,1]} + C_{[j,n]}) C_{\Sigma}^{-1} C_{[i,n]}], \quad (5)$$

где

$$\begin{aligned} C_{\Sigma} &= C_{[i,1]} + C_{[i,n]} + C_{[j,1]} + C_{[j,n]}, \\ C_H &= C_{[i,j]}^{(H)} + C_{[i,j]} + (C_{[i,1]} + C_{[i,n]}) C_{\Sigma}^{-1} (C_{[1,j]} + C_{[n,j]}). \end{aligned} \quad (6)$$

При наличии абсолютно жесткой новой связи между узлами i и j , получаем следующую формулу для результирующей жесткости $C_{[1,n](i,j)}^{(\mathcal{JK})}$:

$$C_{[1,n](i,j)}^{(\mathcal{JK})} = C_{[1,n]} + (C_{[1,i]} + C_{[1,j]}) C_{\Sigma}^{-1} (C_{[i,n]} + C_{[j,n]}). \quad (7)$$

Если новая упругая связь между узлами i и j отсутствует, то получим результирующую матрицу жесткости $C_{[1,n](i,j)}^{(0)}$ следующего вида:

$$\begin{aligned} C_{[1,n](i,j)}^{(0)} &= C_{[1,n]} + (C_{[1,i]} + C_{[1,j]}) C_{\Sigma}^{-1} (C_{[i,n]} + C_{[j,n]}) - \\ &- [C_{[1,i]} C_{\Sigma}^{-1} (C_{[1,j]} + C_{[n,j]}) - \\ &- C_{[1,j]} C_{\Sigma}^{-1} (C_{[1,i]} + C_{[n,i]})] C_0^{-1} [(C_{[i,1]} + C_{[i,n]}) C_{\Sigma}^{-1} C_{[j,n]} - \\ &- (C_{[j,1]} + C_{[j,n]}) C_{\Sigma}^{-1} C_{[i,n]}, \end{aligned} \quad (8)$$

где

$$C_0 = C_{[i,j]} + (C_{[i,1]} + C_{[i,n]}) C_{\Sigma}^{-1} (C_{[1,j]} + C_{[n,j]}). \quad (9)$$

Несложно доказать [2], что все три результирующие матрицы $C_{[1,n](i,j)}^{(\mathcal{JK})}$, $C_{[1,n](i,j)}^{(H)}$ и $C_{[1,n](i,j)}^{(0)}$ являются положительно определенными. При этом матрицы жесткости C_{Σ} и C_0 также будут положительно определенными, являясь результирующими матрицами определенным образом видоизмененной исходной схемы. В свою очередь матрица жесткости $C_{[i,j]}^{(H)}$, описывающая новую упругую связь между узлами i и j , будет положительно определенной, как отдельный упругий элемент, не подвергаемый соответствующим МУК преобразованиям.

Проведем исследование формул (8) и (5), описывающих результирующие матрицы жесткости $C_{[1,n](i,j)}^{(0)}$ и $C_{[1,nj](i,j)}^{(H)}$,

$$C_{[1,n](i,j)}^{(0)} = C_{[1,n](i,j)}^{(\text{Ж})} - C_L^T C_0^{-1} C_L; \quad C_{[1,nj](i,j)}^{(H)} = C_{[1,n](i,j)}^{(\text{Ж})} - C_L^T C_H^{-1} C_L, \quad (10)$$

где

$$C_H = C_{[i,j]}^{(H)} + C_0; \quad (11)$$

$$C_L = (C_{[i,1]} + C_{[i,n]}) C_{\Sigma}^{-1} C_{[j,n]} - (C_{[j,1]} + C_{[j,n]}) C_{\Sigma}^{-1} C_{[i,n]}.$$

На основании формул (10) получим

$$C_{[1,n](i,j)}^{(H)} - C_{[1,n](i,j)}^{(0)} = C_L^T (C_0^{-1} - C_H^{-1}) C_L. \quad (12)$$

С целью упорядочивания проведем сравнение положительно определенных матриц жесткости $C_{[1,n](i,j)}^{(0)}$, $C_{[1,n](i,j)}^{(H)}$ и $C_{[1,n](i,j)}^{(\text{Ж})}$.

Из формул (11) следует

$$C_H \geq C_0, \quad C_H^{-1} \leq C_0^{-1}. \quad (13)$$

Значит, на основании выражений (10), а также (12) и (13) можем записать

$$C_{[1,n](i,j)}^{(\text{Ж})} \geq C_{[1,n](i,j)}^{(H)}; \quad C_{[1,n](i,j)}^{(H)} \geq C_{[1,n](i,j)}^{(0)}. \quad (14)$$

Полученные выражения (14) подтверждают тот факт, что включение в состав исследуемой системы новой (дополнительной) упругой связи не может снизить результирующую жесткость этой упругой системы.

Отметим, что неравенства (14) эквивалентны следующим условиям [2]:

$$\rho[C_{[1,n](i,j)}^{(H)} (C_{[1,n](i,j)}^{(\text{Ж})})^{-1}] \leq 1; \quad \rho[C_{[1,n](i,j)}^{(0)} (C_{[1,n](i,j)}^{(H)})^{-1}] \leq 1, \quad (15)$$

где $\rho[\cdot]$ — спектральный радиус соответствующей матрицы.

Рассматривая выражения (9), (10) и (11), видим однозначную зависимость результирующей матрицы жесткости $C_{[1,n](i,j)}^{(H)}$ от матрицы жесткости $C_{[i,n]}^{(H)}$, описывающей дополнительную упругую связь между узлами i и j ,

$$C_{[1,n](i,j)}^{(H)} = C_{[1,n](i,j)}^{(\text{Ж})} - C_L^T \left(C_0 + C_{[i,j]}^{(H)} \right)^{-1} C_L. \quad (16)$$

Решая задачу, обратную выражению (16), получим формулу для определения матрицы жесткости $C_{[i,n]}^{(H)}$ новой упругой связи, расположенной между узлами i и j , обуславливающей величину $C_{[1,n](i,j)}^{(H)}$ результирующей матрицы жесткости:

$$C_{[i,j]}^{(H)} = -C_0 + C_L \left(C_{[1,n](i,j)}^{(\text{Ж})} - C_{[1,n](i,j)}^{(H)} \right)^{-1} C_L^T. \quad (17)$$

На основании проведенных исследований можем представить методику определения характеристик новых (дополнительных) связей, требуемых для получения в упругом подвесе необходимых жесткостных характеристик.

Методика определения характеристик новых (дополнительных) упругих связей. Определение жесткостных характеристик новых (дополнительных) связей осуществляется в следующем порядке.

1. Задается желаемая величина результирующей матрицы жесткости исходной упругой системы:
— выбирается численное значение положительно определенной матрицы жесткости $C_{[1,n](\forall k, k=\overline{2, n-1})}^{(H)}$.

2. Посредством исключения узлов осуществляется (согласно МУК) приведение к стандартному виду (рис.2) исходной упругой системы: — определяются численные значения матриц жесткости упругих межузловых связей $C_{[1,n]}$; $C_{[1,i]}$; $C_{[1,j]}$; $C_{[i,n]}$; $C_{[j,n]}$; $C_{[i,j]}$, а также $C_{[n,1]} = C_{[1,n]}^T$;

$$C_{[i,1]} = C_{[1,i]}^T; \quad C_{[j,1]} = C_{[1,j]}^T; \quad C_{[n,i]} = C_{[i,n]}^T; \quad C_{[n,j]} = C_{[j,n]}^T; \\ C_{[j,i]} = C_{[i,j]}^T.$$

3. Производится проверка принципиальной возможности достижения (посредством введения новой дополнительной связи) требуемой величины результирующей матрицы жесткости исходной упругой системы:

- по формулам (5)–(9) рассчитываются численные значения положительно определенных матриц жесткости $C_{[1,n](i,j)}^{(\lambda\mathcal{K})}$ и $C_{[1,n](i,j)}^{(0)}$, а также $C_{[1,n](i,j)}^{(H)} = C_{[1,n](\forall k, k=\overline{2, n-1})}^{(H)}$;
- определяются собственные числа $\lambda_k^{(\lambda\mathcal{K})}$, ($k = \overline{1, 6}$) и $\lambda_k^{(0)}$, ($k = \overline{1, 6}$) матриц жесткости $C_{[1,n](i,j)}^{(H)} (C_{[1,n](i,j)}^{(\lambda\mathcal{K})})^{-1}$ и $C_{[1,n](i,j)}^{(0)} (C_{[1,n](i,j)}^{(H)})^{-1}$;
- проверяется выполнение неравенств $\rho[C_{[1,n](i,j)}^{(H)} (C_{[1,n](i,j)}^{(\lambda\mathcal{K})})^{-1}] \leq 1$ и $\rho[C_{[1,n](i,j)}^{(0)} (C_{[1,n](i,j)}^{(H)})^{-1}] \leq 1$, где $\rho[\cdot] \equiv \max\{|\lambda_k|\}$; λ_k , ($k = \overline{1, 6}$) — спектральный радиус соответствующей матрицы.

4. Определяется величина матрицы жесткости новой дополнительной связи:

- по формулам (6), (7), (9), (11) и (17) выполняется расчет численного значения положительно определенной матрицы жесткости $C_{i,j}^{(H)}$.

Пример расчета. Рассмотрим, для примера, наиболее простой случай упругого подвеса (рис.3).

В рассматриваемом упругом подвесе, по сравнению с общим случаем упругого подвеса (рис.2), отсутствуют некоторые упругие связи:

$$C_{[1,j]} = C_{[j,1]}^T = 0; \quad C_{[n,i]} = C_{[i,n]}^T = 0; \\ C_{[1,n]} = C_{[n,1]}^T = 0; \quad C_{[i,j]} = C_{[j,i]}^T = 0. \quad (18)$$

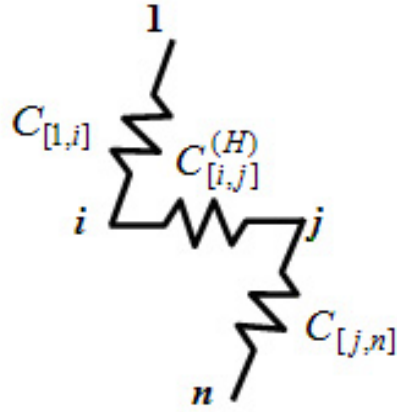


Рис. 3: Схема упругого подвеса, рассматриваемого в качестве примера.

При этом является очевидным, что присутствующие упругие связи в силу ... будут описываться положительно определенными матрицами жесткости, для которых, из-за их симметричности, справедливы следующие равенства:

$$C_{[i,j]} = C_{[j,i]}, \quad C_{[i,1]} = C_{[1,i]}, \quad C_{[n,j]} = C_{[j,n]}. \quad (19)$$

Тогда, в соответствии с выражениями (6)–(11) и (19), имеем

$$C_{\Sigma} = C_{[i,1]} + C_{[j,n]}, \quad C_{[1,n](i,j)}^{(0)} = 0, \quad (20)$$

$$C_H = C_0 = C_L = C^{\text{Ж}}_{[1,n](i,j)} = \left(C_{[i,1]}^{-1} + C_{[n,j]}^{-1} \right)^{-1}.$$

Согласно формулам (14) и (20), если выполняется выражение

$$0 \leq C_{[1,n](i,j)}^{(H)} \leq \left(C_{[i,1]}^{-1} + C_{[n,j]}^{-1} \right)^{-1},$$

то, в соответствии с выражениями (17) и (20), матрица жесткости $C_{[i,j]}^{(H)}$ новой упругой связи, расположенной между узлами

i и j , обуславливающая величину $C^{(H)}_{[1,n](i,j)}$ результирующей матрицы жесткости, будет описываться следующей формулой:

$$C^{(H)}_{[i,j]} = \left[\left(C^{(H)}_{[1,n](i,j)} \right)^{-1} - C^{-1}_{[i,1]} - C^{-1}_{[n,j]} \right]^{-1}.$$

Заключение. Таким образом, приведенная методика позволяет разрабатывать конструкцию упругого подвеса с заданными жесткостными характеристиками, предназначенную, например, для системы пассивной виброзащиты.

Литература

- [1] Балабанов И.В., Балабанова Т.В. Метод узловой конденсации для расчета упругих пространственных систем // Аналітична механіка та її застосування: Збірник праць інституту математики НАН України, — К.: Ін-т математики НАН України, 2012. — Т.9. — №1. — С.11–37.
- [2] Хорн Р., Джонсон Ч. Матричный анализ: Пер. с англ. — М.: Мир, 1989. — 655 с.